

# EXTRACCIÓN DE ANZUELOS EN AVES MARINAS

Acuerdo sobre la Conservación de Albatros y Petreles

Para mayor información, visite  
[www.acap.aq](http://www.acap.aq)



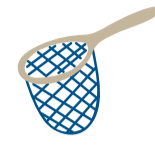
## Implementos necesarios



Toalla/  
Manta



Alicates/  
Napoleón




Red  
de pesca



Caja de cartón/  
Balde

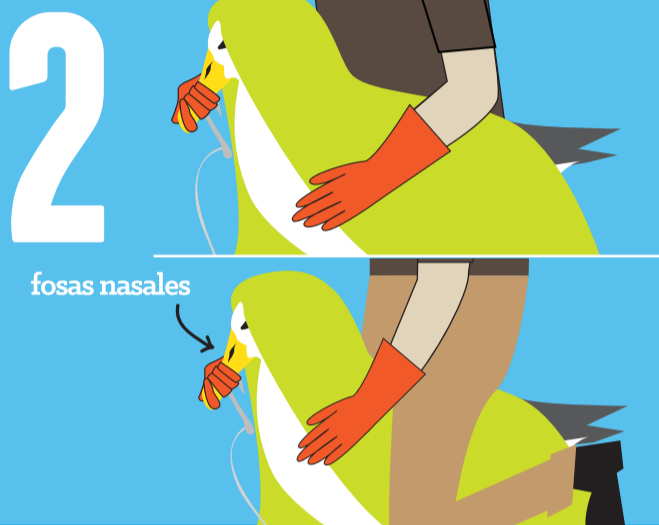


Guantes



## 1 Subir al ave a bordo

Si es posible, cese toda actividad o pare o aminore la velocidad del barco para aflojar la tensión de la línea. Si resulta práctico y el ave es pequeña, use una red para subirla a bordo. De lo contrario, rescate al ave atrapada de la manera más segura y rápida posible. Cuando el ave ya esté a su alcance, **agárrela por el pico; nunca por las alas.**




## 2 Capturar al ave y sujetarla firmemente

Con mucho cuidado, ponga las alas del ave en su posición de descanso (apegadas al cuerpo). Envuelva al ave en una toalla o manta (de tal forma que no le apriete). Asegúrese de que el ave no tenga contacto con petróleo una vez que se encuentre a bordo.

**Para aquellas aves grandes** que no sea posible controlar bajo el brazo, sujételas firmemente entre las piernas sin apretarlas. Presione ligeramente el pico para mantenerlo cerrado **sin cubrirle la nariz.**

Si el ave vomita, ejerza menos presión sobre el pico para evitar que el ave se sofoque.



## 3 Quitar el anzuelo

### Si el anzuelo es visible



Use los alicates (o el napoleón, si se trata de un anzuelo grande) para cortar el anzuelo (o para enderezarlo). Tire del anzuelo para extraerlo.

### Si el ave se traga el anzuelo y es posible extraerlo

Otra persona puede ubicar el anzuelo externamente palpando el cuello o internamente siguiendo la línea hasta dar con el anzuelo. Ejerza una leve presión sobre la punta del anzuelo para percibirlo debajo de la piel del ave (**para aves grandes**, puede que resulte más fácil meter la mano por la garganta del ave para sostener el anzuelo). Si logra sostener bien el anzuelo, presione la punta de éste para que atraviese la piel y se pueda extraer. **Nunca intente extraer el anzuelo tirándolo hacia atrás.**

### Si no es posible extraer el anzuelo

Si es que extraer el anzuelo pudiera dañar más al ave o si se encuentra atascado en un área muy profunda, corte la línea lo más cerca posible del anzuelo y déjelo dentro del ave.



## 4 Si el ave se encuentra exhausta o empapada

Si es posible, coloque al ave en una **caja perforada** o en un balde en un lugar tranquilo, seco y con sombra para que se recupere por una o dos horas. De lo contrario, mantenga al ave en un lugar tranquilo y seco **alejado del petróleo.** Se puede liberar al ave una vez que se le hayan secado las plumas y esté alerta y capaz de sostenerse en pie.



## 5 Liberar al ave

Si el ave tiene fuerzas y se encuentra seca, libérela en el agua (pero no muy cerca del barco) inmediatamente después de extraerle el anzuelo. Después de haberla agarrado por el pico, levante al ave, lentamente póngala en el agua y, por último, deje de sostener el pico.

**Si no se puede bajar al ave directamente al agua,** levántela y libérela al viento desde un lado del barco soltando su pico al mismo tiempo. El ave puede permanecer en la superficie del agua por algún tiempo.